



GOBIERNO DEL  
ESTADO DE CHIAPAS



INSTITUTO CASA DE LAS  
ARTESANÍAS DE CHIAPAS

21120760

INSTITUTO CASA DE LAS ARTESANIAS DE CHIAPAS

# CUENTA PÚBLICA ESTATAL

INFORMACIÓN FINANCIERA

CUARTO TRIMESTRE

EJERCICIO FISCAL

2017

SISTEMA CONTABLE 2017  
ESTADO DE SITUACIÓN FINANCIERA  
AL 31 DE DICIEMBRE DEL 2017

Página 1 de 1  
Fecha: 20/02/2018

ACTIVO	2017	2016	PASIVO	2017	2016
<b>Activo Circulante</b>			<b>Activo Circulante</b>		
Efectivo y Equivalentes	11,338,352.72	10,088,292.91	Cuentas por Pagar a Corto Plazo	6,537,289.10	7,086,212.29
Derechos a Recibir Efectivo o Equivalentes	1,973,793.87	2,506,767.30	Documentos por Pagar a Corto Plazo		
Derechos a Recibir Bienes o Servicios		22,765.01	Porción a Corto Plazo de la Deuda Pública a Largo Plazo		
Inventarios	10,756,226.21	11,004,185.36	Títulos y Valores a Corto Plazo		
Minerías			Pasivos Diferidos a Corto Plazo		
Estimación por Pérdida o Deterioro de Activos Circulantes			Fondos y Bienes de Terceros en Garantía y/o Administración a Corto Plazo		1,563,445.63
Otros Activos Circulantes			Provisiones a Corto Plazo		
			Otros Pasivos a Corto Plazo		1,186.88
			<b>Total de Pasivos Circulantes</b>	<b>6,537,289.10</b>	<b>8,650,844.80</b>
<b>Total de Activos Circulantes</b>	<b>24,070,372.80</b>	<b>23,722,020.58</b>	<b>Pasivo No Circulante</b>		
<b>Activo No Circulante</b>			Cuentas por Pagar a Largo Plazo	834,157.92	
Provisiones Financieras a Largo Plazo			Documentos por Pagar a Largo Plazo		
Derechos a Recibir Efectivo o Equivalentes a Largo Plazo	908,317.26		Deuda Pública a Largo Plazo		
Bienes inmuebles, Infraestructura y Construcciones en Proceso			Pasivos Diferidos a Largo Plazo		
Minerías Municipales	5,508,104.35	5,167,867.95	Fondos y Bienes de Terceros en Garantía y/o Administración a Largo Plazo	1,563,445.63	
<b>Activos Intangibles</b>	<b>237,171.48</b>	<b>214,988.80</b>	Provisiones a Largo Plazo		
Depreciación, Deterioro y Amortización Acumulada de Bienes			<b>Total de Pasivos No Circulantes</b>	<b>2,397,603.55</b>	
			<b>Total de Pasivo</b>	<b>8,934,892.65</b>	<b>8,650,844.80</b>
			<b>HACIENDA PÚBLICA / PATRIMONIO</b>		
			Hacienda Pública/Patrimonio Contribuido		
			Apertaciones		
<b>Activos Diferidos</b>	<b>22,765.01</b>	<b>884,680.66</b>	Donaciones de Capital		
			Actualización de la Hacienda Pública/Patrimonio		
			Hacienda Pública/Patrimonio Generado	21,811,838.25	21,338,713.20
			Resultados del Ejercicio (Ahorro/Desahorro)	372,523.42	1,906,394.69
Estimación por Pérdida o Deterioro de Activos no Circulantes			Resultados de Ejercicios Anteriores	20,839,314.83	19,432,318.51
Otros Activos no Circulantes			Revalúos		
			Reservas		
			Rectificaciones de Resultados de Ejercicios Anteriores		
			Exceso o Insuficiencia en la Actualización de la Hacienda Pública/Patrimonio		
			Resultado por Posición Monetaria		
			Resultado por Tenencia de Activos no Monetarios		
<b>Total de Activos No Circulantes</b>	<b>6,676,358.10</b>	<b>6,267,537.42</b>	<b>Total Hacienda Pública/Patrimonio</b>	<b>21,811,838.25</b>	<b>21,338,713.20</b>
<b>Total del Activo</b>	<b>30,746,730.90</b>	<b>29,989,558.00</b>	<b>Total del Pasivo y Hacienda Pública/Patrimonio</b>	<b>30,746,730.90</b>	<b>29,989,558.00</b>

Lic. María de Lourdes Ruiz Pastrana

Directora General

Lic. Jaime Agustín Fonseca Álvarez

Jefe de la Unidad de Apoyo Administrativo

"Bajo protesta de decir verdad declaramos que los Estados Financieros y sus notas, son razonablemente correctos y son responsabilidad del emisor".

SISTEMA CONTABLE 2017  
ESTADO DE SITUACIÓN FINANCIERA  
AL 31 DE DICIEMBRE DEL 2017

Página 1 de 1  
Fecha: 20/02/2018

ACTIVO	2017	2016	PASIVO	2017	2016
<b>Activo Circulante</b>			<b>Activo Circulante</b>		
Efectivo y Equivalentes	11,338,352.72	10,088,292.91	Cuentas por Pagar a Corto Plazo	6,537,288.10	7,086,212.28
Bancos/Depositos y Otros	2,504,427.77	1,062,921.50	Servicios Personales por Pagar a Corto Plazo	349,702.49	345,049.67
Fondos con Afectación Especifica	8,686,868.95	8,768,315.41	Proveedores por Pagar a Corto Plazo	164,017.79	1,038,921.38
Depositos de Fondos de Terceros en Garantía y/o Administración	147,056.00	257,056.00	Retenciones y Contribuciones por Pagar a Corto Plazo	762,416.40	783,502.52
Derechos a Recibir Efectivo o Equivalentes	1,973,793.87	2,606,767.30	Otras Cuentas por Pagar a Corto Plazo	5,261,152.42	4,918,738.72
Cuentas por Cobrar a Corto Plazo	1,973,793.87	2,498,825.38	Documentos por Pagar a Corto Plazo		
Deudores Diversos por Cobrar a Corto Plazo		107,941.92	Porción a Corto Plazo de la Deuda Pública a Largo Plazo		
Derechos a Recibir Bienes o Servicios		22,765.01	Títulos y Valores a Corto Plazo		
Anticipos a Proveedores por Adquisición de Bienes y Prestación de Servicios a Corto Plazo		22,765.01	Pasivos Diferidos a Corto Plazo		
Inventarios	10,758,226.21	11,004,195.36	Fondos y Bienes de Terceros en Garantía y/o Administración a Corto Plazo		1,563,445.63
Inventario de Mercancías para Venta	10,758,226.21	11,004,195.36	Fondos en Administración a Corto Plazo		1,563,445.63
Almacenes			Provisiones a Corto Plazo		
Estimación por Pérdida o Deterioro de Activos Circulantes			Otros Pasivos a Corto Plazo		1,186.88
Otros Activos Circulantes			Ingresos por Clasificar		1,186.88
<b>Total de Activos Circulantes</b>	<b>24,070,372.80</b>	<b>23,722,020.58</b>	<b>Total de Pasivos Circulantes</b>	<b>6,537,288.10</b>	<b>8,650,844.80</b>
<b>Activo No Circulante</b>			<b>Pasivo No Circulante</b>		
Inversiones Financieras a Largo Plazo			Cuentas por Pagar a Largo Plazo	834,157.92	
Derechos a Recibir Efectivo o Equivalentes a Largo Plazo	908,317.26		Proveedores por Pagar a Largo Plazo	834,157.92	
Documentos por Cobrar a Largo Plazo	800,375.34		Documentos por Pagar a Largo Plazo		
Deudores Diversos a Largo Plazo	107,941.92		Deuda Pública a Largo Plazo		
Bienes Inmuebles, Infraestructura y Construcciones en Proceso			Pasivos Diferidos a Largo Plazo		
Bienes Muebles	5,508,104.35	5,167,867.96	Fondos y Bienes de Terceros en Garantía y/o Administración a Largo Plazo	1,563,445.63	
Mobiliario y Equipo de Administración	2,120,928.16	2,032,591.85	Fondos en Administración a Largo Plazo	1,563,445.63	
Mobiliario y Equipo Educativo y Recreativo	189,117.68	194,731.47	Provisiones a Largo Plazo		
Vehículos y Equipo de Transporte	2,944,200.35	2,681,710.35	Total de Pasivos No Circulantes	2,397,603.55	
Maquinaria, Otros Equipos y Herramientas	253,858.16	258,834.29	Total de Pasivo	8,934,892.65	8,650,844.80
Activos Intangibles	237,171.48	214,988.80	HACIENDA PÚBLICA / PATRIMONIO		
Software	237,171.48	214,988.80	Hacienda Pública/Patrimonio Contribuido		
Depreciación, Deterioro y Amortización Acumulada de Bienes			Aportaciones		
Activos Diferidos	22,765.01	884,680.66	Donaciones de Capital		
Anticipos a Largo Plazo	22,765.01		Actualización de la Hacienda Pública/Patrimonio		
Otros Activos Diferidos		884,680.66	Hacienda Pública/Patrimonio Generado	21,811,838.25	21,338,713.20
Estimación por Pérdida o Deterioro de Activos no Circulantes			Resultados del Ejercicio (Ahorro/Desahorro)	972,523.42	1,906,394.69
Otros Activos no Circulantes			Resultados del Ejercicio (Ahorro/Desahorro)	972,523.42	1,906,394.69
			Resultados de Ejercicios Anteriores	20,839,314.83	19,432,318.51
			Resultados de Ejercicios Anteriores	20,839,314.83	19,432,318.51
			Revalúos		
			Reservas		
			Rectificaciones de Resultados de Ejercicios Anteriores		
			Exceso o Insuficiencia en la Actualización de la Hacienda Pública/Patrimonio		
			Resultado por Posición Monetaria		
			Resultado por Tenencia de Activos no Monetarios		
<b>Total de Activos No Circulantes</b>	<b>6,676,358.10</b>	<b>6,267,537.42</b>	Total Hacienda Pública/Patrimonio	21,811,838.25	21,338,713.20
<b>Total del Activo</b>	<b>30,746,730.90</b>	<b>29,989,558.00</b>	<b>Total del Pasivo y Hacienda Pública/Patrimonio</b>	<b>30,746,730.90</b>	<b>29,989,558.00</b>

Lic. María de Lourdes Ruiz Pastrana

Directora General

Lic. Jaime Agustín Fonseca Álvarez

Jefe de la Unidad de Apoyo Administrativo

"Bajo protesta de decir verdad declaramos que los Estados Financieros y sus notas, son razonablemente correctos y son responsabilidad del emisor".

SISTEMA CONTABLE 2017  
ESTADO DE ACTIVIDADES

DEL 1o. DE ENERO AL 31 DE DICIEMBRE DE 2017

Página 1 de 1  
Fecha: 20/02/2018

	2017	2016
<b>INGRESOS Y OTROS BENEFICIOS</b>		
<i>Ingresos de la Gestión</i>		
Impuestos		
Cuotas y Aportaciones de Seguridad Social		
Contribuciones de Mejoras		
Derechos		
Productos de Tipo Corriente		
Aprovechamientos de Tipo Corriente		
Ingresos por Venta de Bienes y Servicios		
Ingresos no Comprendidos en las Fracciones de la Ley de Ingresos Causados en Ejercicios Fiscales Anteriores Pendientes de Liquidación o Pago	14,650,618.56	
<i>Participaciones, Aportaciones, Transferencias, Asignaciones, Subsidios y Otras Ayudas</i>		
Participaciones y Aportaciones		
Transferencias, Asignaciones, Subsidios y Otras Ayudas		
<i>Otros Ingresos y Beneficios</i>		
Ingresos Financieros	595.89	5,918.75
Incremento por Variación de Inventarios		
Disminución del Exceso de Estimaciones por Pérdida o Deterioro U Obsolescencia		
Disminución del Exceso de Provisiones		
Otros Ingresos y Beneficios Varios	30,039,188.92	41,535,599.13
<b>Total de Ingresos y Otros Beneficios</b>	<b>44,690,403.37</b>	<b>41,541,517.88</b>
<b>GASTOS Y OTRAS PÉRDIDAS</b>		
<i>Gastos de Funcionamiento</i>		
Servicios Personales	21,416,030.21	19,139,235.08
Materiales y Suministros	1,591,154.42	642,971.25
Servicios Generales	4,953,664.50	5,563,758.81
<i>Transferencias, Asignaciones, Subsidios y Otras Ayudas</i>		
Transferencias Internas y Asignaciones al Sector Público	778,623.34	1,222,752.58
Transferencias al Resto del Sector Público		
Subsidios y Subvenciones	478,623.34	476,412.58
Ayudas Sociales	300,000.00	746,340.00
Pensiones y Jubilaciones		
Transferencias a Fideicomisos, Mandatos y Contratos Análogos		
Transferencias a la Seguridad Social		
Donativo		
Transferencias al Exterior		
<i>Participaciones y Aportaciones</i>		
Participaciones	1,000,000.00	
Aportaciones		
Convenios	1,000,000.00	
<i>Intereses, Comisiones y Otros Gastos de la Deuda Pública</i>		
Intereses de la Deuda Pública		
Comisiones de la Deuda Pública		
Gastos de la Deuda Pública		
Costo por Coberturas		
Apoyos Financieros		
<i>Otros Gastos y Pérdidas Extraordinarias</i>		
Estimaciones, Depreciaciones, Deterioros, Obsolescencias, y Amortizaciones		
Provisiones		
Disminución de Inventarios	8,874,689.58	8,997,688.53
Aumento por Insuficiencia de Estimaciones por Pérdida o Deterioro y Obsolescencia		
Aumento por Insuficiencia de Provisiones		
Otros Gastos	5,103,717.90	4,068,716.94
<i>Inversión Pública</i>		
Inversión Pública no Capitalizable		
<b>Total de Gastos y Otras Pérdidas</b>	<b>43,717,879.95</b>	<b>39,635,123.19</b>
<b>Resultados del Ejercicio (Ahorro/Desahorro)</b>	<b>872,523.42</b>	<b>1,906,394.69</b>

Lic. María de Lourdes Ruiz Pastrana

Directora General

Lic. Jaime Agustín Fonseca Álvarez

Jefe de la Unidad de Apoyo Administrativo

"Bajo protesta de decir verdad declaramos que los Estados Financieros y sus notas, son razonablemente correctos y son responsabilidad del emisor".

SISTEMA CONTABLE 2017  
ESTADO DE VARIACIÓN EN LA HACIENDA PÚBLICA

DEL 01 DE ENERO AL 31 DE DICIEMBRE DE 2017

Página 1 de 1

Fecha:

20/02/2018

Concepto	Hacienda Pública / Patrimonio Contribuido	Hacienda Pública / Patrimonio Generado de Ejercicios Anteriores	Hacienda Pública / Patrimonio Generado del Ejercicio	Ajustes por Cambios de Valor	Total
Rectificaciones de Resultados de Ejercicios Anteriores					
Patrimonio Neto Inicial Ajustado del Ejercicio					
Aportaciones					
Donaciones de Capital					
Actualización de la Hacienda Pública/Patrimonio					
Variaciones de la Hacienda Pública/Patrimonio Neto del Ejercicio		19,432,318.51	1,906,394.69		21,338,713.20
Resultados del Ejercicio: Ahorro/Desahorro			1,906,394.69		1,906,394.69
Resultados de Ejercicios Anteriores		19,432,318.51			19,432,318.51
Revalúos					
Reservas					
Hacienda Pública/Patrimonio Neto Final del Ejercicio 2016		19,432,318.51	1,906,394.69		21,338,713.20
Cambios en la Hacienda Pública / Patrimonio Neto del Ejercicio 2017					
Aportaciones					
Donaciones de Capital					
Actualización de la Hacienda Pública/Patrimonio					
Variaciones de la Hacienda Pública/Patrimonio Neto del Ejercicio		1,406,996.32	(933,871.27)		473,125.05
Resultados del Ejercicio: Ahorro/Desahorro			972,523.42		972,523.42
Resultados de Ejercicios Anteriores		1,406,996.32	(1,906,394.69)		(499,398.37)
Revalúos					
Reservas					
Saldo Neto en la Hacienda Pública/Patrimonio 2017		20,839,314.83	972,523.42		21,811,838.25

Lic. María de Lourdes Ruiz Pastrana

Directora General

Lic. Jaime Agustín Fonseca Álvarez

Jefe de la Unidad de Apoyo Administrativo


"Bajo protesta de decir verdad declaramos que los Estados Financieros y sus notas, son razonablemente correctos y son responsabilidad del emisor".

SISTEMA CONTABLE 2017  
ESTADO DE CAMBIOS EN LA SITUACIÓN FINANCIERA  
DEL 1o. DE ENERO AL 31 DE DICIEMBRE DE 2017

Página 1 de 1  
Fecha: 20/02/2018

	Origen	Aplicación
<b>ACTIVO</b>		
<i>Activo Circulante</i>		
Efectivo y Equivalentes		1,250,059.81
Derechos a Recibir Efectivo o Equivalentes	632,973.43	
Derechos a Recibir Bienes o Servicios	22,765.01	
Inventarios	245,969.15	
Almacenes		
Estimación por Pérdida o Deterioro de Activos Circulantes		
Otros Activos Circulantes		
<i>Activo No Circulante</i>		
Inversiones Financieras a Largo Plazo		
Derechos a Recibir Efectivo o Equivalentes a Largo Plazo		908,317.26
Bienes Inmuebles, Infraestructura y Construcciones en Proceso		
Bienes Muebles		340,236.39
Activos Intangibles		22,182.68
Depreciación, Deterioro y Amortización Acumulada de Bienes		
Activos Diferidos	861,915.65	
Estimación por Pérdida o Deterioro de Activos no Circulantes		
Otros Activos no Circulantes		
<b>PASIVO</b>		
<i>Pasivo Circulante</i>		
Cuentas por Pagar a Corto Plazo		548,923.19
Documentos por Pagar a Corto Plazo		
Porción a Corto Plazo de la Deuda Pública a Largo Plazo		
Títulos y Valores a Corto Plazo		
Pasivos Diferidos a Corto Plazo		
Fondos y Bienes de Terceros en Garantía y/o Administración a Corto Plazo		1,563,445.63
Provisiones a Corto Plazo		
Otros Pasivos a Corto Plazo		1,186.88
<i>Pasivo No Circulante</i>		
Cuentas a Pagar a Largo Plazo	834,157.92	
Documentos por Pagar a Largo Plazo		
Deuda Pública a Largo Plazo		
Pasivos Diferidos a Largo Plazo		
Fondos y Bienes de Terceros en Garantía y/o Administración a Largo Plazo	1,563,445.63	
Provisiones a Largo Plazo		
<b>HACIENDA PÚBLICA/PATRIMONIO</b>		
<i>Hacienda Pública/Patrimonio Contribuido</i>		
Aportaciones		
Donaciones de Capital		
Actualización de la Hacienda Pública/Patrimonio		
<i>Hacienda Pública/Patrimonio Generado</i>		
Resultados del Ejercicio (Ahorro/Desahorro)		933,871.27
Resultados de Ejercicios Anteriores	1,406,996.32	
Revalúos		
Reservas		
Rectificaciones de Resultados de Ejercicios Anteriores		
<i>Exceso o Insuficiencia en la Actualización de la Hacienda Pública/Patrimonio</i>		
Resultado por Posición Monetaria		
Resultado por Tenencia de Activos no Monetarios		

  
Lic. Maria de Lourdes Ruiz Pastrana  
Directora General

  
Lic. Jaime Agustín Fonseca Álvarez  
Jefe de la Unidad de Apoyo Administrativo


"Bajo protesta de decir verdad declaramos que los Estados Financieros y sus notas, son razonablemente correctos y son responsabilidad del emisor".


SISTEMA CONTABLE 2017  
ESTADO DE FLUJOS DE EFECTIVO  
DEL 01 DE ENERO AL 31 DE DICIEMBRE DE 2017

Página 1 de 1

Fecha: 20/02/2018

CONCEPTO	2017	2016
<b>Flujos de Efectivo de las Actividades de Operación</b>		
<b>Origen</b>		
Impuestos	44,690,403.37	41,541,517.88
Cuotas y Aportaciones de Seguridad Social		
Contribuciones de Mejoras		
Derechos		
Productos de Tipo Corriente		
Aprovechamientos de Tipo Corriente		
Ingresos por Venta de Bienes y Servicios	14,650,618.56	
Ingresos no Comprendidos en las Fracciones de la Ley de		
Ingresos Causados en Ejercicios Fiscales Anteriores		
Pendientes de Liquidación o Pago		
Participaciones y Aportaciones		
Transferencias, Asignaciones, Subsidios y Otras Ayudas		
Otros Orígenes de Operación	30,039,784.81	41,541,517.88
<b>Aplicación</b>		
Servicios Personales	43,717,879.95	39,635,123.19
Materiales y Suministros	21,416,030.21	19,139,235.08
Servicios Generales	1,591,154.42	642,971.25
Transferencias Internas y Asignaciones al Sector Público	4,953,664.50	5,563,758.81
Transferencias al Resto del Sector Público		
Subsidios y Subvenciones		
Ayudas Sociales	478,623.34	476,412.58
Pensiones y Jubilaciones	300,000.00	746,340.00
Transferencias a Fideicomisos, Mandatos y Contratos Análogos		
Transferencias a la Seguridad Social		
Donativos		
Transferencias al Exterior		
Participaciones		
Aperturas		
Convenios	1,000,000.00	
Otras Aplicaciones de Operación	13,978,407.48	13,066,405.47
<b>Flujos Netos de Efectivo de las Actividades de Operación</b>	<b>972,523.42</b>	<b>1,906,394.69</b>
<b>Flujos de Efectivo de las Actividades de Inversión</b>		
<b>Origen</b>		
Bienes Inmuebles, Infraestructura y Construcciones en Proceso	3,203,974.49	3,170,397.17
Bienes Muebles	10,589.92	
Otros Orígenes de Inversión	3,193,384.57	3,170,397.17
<b>Aplicación</b>		
Bienes Inmuebles, Infraestructura y Construcciones en Proceso	3,210,485.95	5,428,217.40
Bienes Muebles	350,826.31	298,853.44
Otras Aplicaciones de Inversión	2,859,659.64	5,129,363.96
<b>Flujos Netos de Efectivo de las Actividades de Inversión</b>	<b>(6,511.46)</b>	<b>(2,257,820.23)</b>
<b>Flujo de Efectivo de las Actividades de Financiamiento</b>		
<b>Origen</b>		
Endeudamiento Neto	2,744,670.07	323,291.32
Interno		
Externo		
Otros Orígenes de Financiamiento	2,744,670.07	323,291.32
<b>Aplicación</b>		
Servicios de la Deuda	2,460,622.22	401,641.02
Interno		
Externo		
Otras Aplicaciones de Financiamiento	2,460,622.22	401,641.02
<b>Flujos Netos de Efectivo de las Actividades de Financiamiento</b>	<b>284,047.85</b>	<b>(78,349.70)</b>
<b>Incremento/Disminución Neta en el Efectivo y Equivalentes al Efectivo</b>	<b>1,250,059.81</b>	<b>(429,775.24)</b>
<b>Efectivo y Equivalentes al Efectivo al Inicio del Ejercicio</b>	<b>10,088,292.91</b>	<b>10,518,068.15</b>
<b>Efectivo y Equivalentes al Efectivo al Final del Ejercicio</b>	<b>11,338,352.72</b>	<b>10,088,292.91</b>

  
Lic. María de Lourdes Ruiz Pastrana  
Directora General

  
Lic. Jaime Agustín Fonseca Álvarez  
Jefe de la Unidad de Apoyo Administrativo

"Bajo protesta de decir verdad declaramos que los Estados Financieros y sus notas, son razonablemente correctos y son responsabilidad del emisor".

INSTITUTO CASA DE LAS ARTESANÍAS DE CHIAPAS

SISTEMA CONTABLE 2017

ESTADO ANALITICO DEL ACTIVO

DEL 01 DE ENERO AL 31 DE DICIEMBRE DEL 2017

Fecha:

Página 1 de 1  
20/02/2018

CONCEPTO	Saldo Inicial (SI)	Cargos del Periodo	Abonos del Periodo	Saldo Final (SF)	Variación del Periodo (SF - SI)
<b>ACTIVO</b>	<b>29,989,558.00</b>	<b>153,811,932.80</b>	<b>153,054,759.90</b>	<b>30,746,730.90</b>	<b>757,172.90</b>
<b>ACTIVO CIRCULANTE</b>	<b>23,722,020.58</b>	<b>149,251,886.58</b>	<b>148,903,534.36</b>	<b>24,070,372.80</b>	<b>348,352.22</b>
Efectivo y Equivalentes	10,088,292.91	120,160,420.88	118,910,361.07	11,338,352.72	1,250,059.81
Derechos a Recibir Efectivo o Equivalentes	2,606,767.30	9,332,791.50	9,965,764.93	1,973,793.87	(632,973.43)
Derechos a Recibir Bienes o Servicios	22,765.01		22,765.01		(22,765.01)
Inventarios	11,004,195.36	19,758,674.20	20,004,643.35	10,758,226.21	(245,969.15)
Almacenes					
Estimación por Pérdida o Deterioro de Activos Circulantes					
Otros Activos Circulantes					
<b>ACTIVO NO CIRCULANTE</b>	<b>6,267,537.42</b>	<b>4,560,046.22</b>	<b>4,151,225.54</b>	<b>6,676,358.10</b>	<b>408,820.68</b>
Inversiones Financieras a Largo Plazo					
Derechos a Recibir Efectivo o Equivalentes a Largo Plazo		908,317.26		908,317.26	908,317.26
Bienes Inmuebles, Infraestructura y Construcciones en Proceso					
Bienes Muebles	5,167,867.96	537,925.24	197,888.85	5,508,104.35	340,236.39
Activos Intangibles	214,988.80	44,365.36	22,182.68	237,171.48	22,182.68
Depreciación, Deterioro y Amortización Acumulada de Bienes					
Activos Diferidos	884,680.66	3,069,438.36	3,931,354.01	22,765.01	(861,915.65)
Estimación por Pérdida o Deterioro de Activos no Circulantes					
Otros Activos no Circulantes					

Lic. María de Lourdes Ruiz Pastrana

Directora General

Lic. Jaime Agustín Fonseca Álvarez

Jefe de la Unidad de Apoyo Administrativo

“Bajo protesta de decir verdad declaramos que los Estados Financieros y sus notas, son razonablemente correctos y son responsabilidad del emisor”.



SISTEMA CONTABLE 2017

ESTADO ANALÍTICO DE LA DEUDA Y OTROS PASIVOS

DEL 1o. DE ENERO AL 31 DE DICIEMBRE DE 2017

Página 1 de 1

Fecha:

20/02/2018

DENOMINACIÓN DE LAS DEUDAS	MONEDA DE CONTRATACIÓN	INSTITUCIÓN O PAIS ACREEDOR	SALDO INICIAL DEL PERÍODO	SALDO FINAL DEL PERÍODO
DEUDA PÚBLICA			0.00	0.00
Corto Plazo				
Deuda Interna			0.00	0.00
Instituciones de Crédito			0.00	0.00
Títulos y Valores			0.00	0.00
Arrendamientos Financieros			0.00	0.00
Deuda Externa			0.00	0.00
Organismos Financieros Internacionales				
Deuda Bilateral				
Títulos y Valores				
Arrendamientos Financieros				
Subtotal Corto Plazo			0.00	0.00
Largo Plazo				
Deuda Interna			0.00	0.00
Instituciones de Crédito			0.00	0.00
Títulos y Valores			0.00	0.00
Arrendamientos Financieros			0.00	0.00
Deuda Externa			0.00	0.00
Organismos Financieros Internacionales				
Deuda Bilateral				
Títulos y Valores				
Arrendamientos Financieros				
Subtotal Largo Plazo			0.00	0.00
Otros Pasivos	Moneda Nacional	México	1,186.88	0.00
Total Deuda y Otros Pasivos			1,186.88	0.00

  
Lic. Maria de Lourdes Ruiz Pastrana

Directora General

  
Lic. Jaime Agustín Fonseca Álvarez

Jefe de la Unidad de Apoyo Administrativo

"Bajo protesta de decir verdad declaramos que los Estados Financieros y sus notas, son razonablemente correctos y son responsabilidad del emisor".

SISTEMA CONTABLE 2017  
ESTADO ANALÍTICO DE INGRESOS  
DEL 1o. DE ENERO AL 31 DE DICIEMBRE DE 2017

Fecha: 20/02/2018  
Página 1 de 1

RUBRO DE INGRESOS	INGRESO					DIFERENCIA (RECAUDADO - ESTIMADO)
	ESTIMADO	AMPLIACIONES Y REDUCCIONES	MODIFICADO	DEVENGADO	RECAUDADO	
Impuestos	0.00	0.00	0.00	0.00	0.00	0.00
Cuotas y Aportaciones de Seguridad Social	0.00	0.00	0.00	0.00	0.00	0.00
Contribuciones de Mejoras	0.00	0.00	0.00	0.00	0.00	0.00
Derechos	0.00	0.00	0.00	0.00	0.00	0.00
Productos	0.00	595.89	595.89	595.89	595.89	595.89
Corriente	0.00	0.00	0.00	0.00	0.00	0.00
Capital	0.00	595.89	595.89	595.89	595.89	595.89
Aprovechamientos	0.00	0.00	0.00	0.00	0.00	0.00
Corriente	0.00	0.00	0.00	0.00	0.00	0.00
Capital	0.00	0.00	0.00	0.00	0.00	0.00
Ingresos por Venta de Bienes y Servicios	0.00	14,650,618.56	14,650,618.56	14,650,618.56	14,650,618.56	14,650,618.56
Participaciones y Aportaciones	0.00	5,343,409.57	5,343,409.57	5,343,409.57	5,343,409.57	5,343,409.57
Transferencias, Asignaciones, Subsidios y Otras Ayudas	22,202,390.56	2,424,833.84	24,627,224.40	24,627,224.40	24,627,224.40	2,424,833.84
Ingresos Derivados de Financiamientos	0.00	0.00	0.00	0.00	0.00	0.00
<b>Total</b>	<b>22,202,390.56</b>	<b>22,419,457.86</b>	<b>44,621,848.42</b>	<b>44,621,848.42</b>	<b>44,621,848.42</b>	
<b>Ingresos Excedentes</b>						<b>22,419,457.86</b>

RUBRO DE INGRESOS	INGRESO					DIFERENCIA (RECAUDADO - ESTIMADO)
	ESTIMADO	AMPLIACIONES Y REDUCCIONES	MODIFICADO	DEVENGADO	RECAUDADO	
Ingresos del Gobierno	0.00	5,344,005.46	5,344,005.46	5,344,005.46	5,344,005.46	5,344,005.46
Impuestos	0.00	0.00	0.00	0.00	0.00	0.00
Contribuciones de Mejoras	0.00	0.00	0.00	0.00	0.00	0.00
Derechos	0.00	0.00	0.00	0.00	0.00	0.00
Productos	0.00	595.89	595.89	595.89	595.89	595.89
Corriente	0.00	0.00	0.00	0.00	0.00	0.00
Capital	0.00	595.89	595.89	595.89	595.89	595.89
Aprovechamientos	0.00	0.00	0.00	0.00	0.00	0.00
Corriente	0.00	0.00	0.00	0.00	0.00	0.00
Capital	0.00	0.00	0.00	0.00	0.00	0.00
Participaciones y Aportaciones	0.00	5,343,409.57	5,343,409.57	5,343,409.57	5,343,409.57	5,343,409.57
Transferencias, Asignaciones, Subsidios y Otras Ayudas	0.00	0.00	0.00	0.00	0.00	0.00
Ingresos de organismos y Empresas	22,202,390.56	17,075,452.40	39,277,842.96	39,277,842.96	39,277,842.96	17,075,452.40
Cuotas y Aportaciones de Seguridad Social	0.00	0.00	0.00	0.00	0.00	0.00
Ingresos por Venta de Bienes y Servicios	0.00	14,650,618.56	14,650,618.56	14,650,618.56	14,650,618.56	14,650,618.56
Transferencias, Asignaciones, Subsidios y Otras Ayudas	22,202,390.56	2,424,833.84	24,627,224.40	24,627,224.40	24,627,224.40	2,424,833.84
Ingresos Derivados de Financiamiento	0.00	0.00	0.00	0.00	0.00	0.00
Ingresos Derivados de Financiamientos	0.00	0.00	0.00	0.00	0.00	0.00
<b>Total</b>	<b>22,202,390.56</b>	<b>22,419,457.86</b>	<b>44,621,848.42</b>	<b>44,621,848.42</b>	<b>44,621,848.42</b>	
<b>Ingresos Excedentes</b>						<b>22,419,457.86</b>

Lic. María de Lourdes Ruíz Pastrana

Directora General

Lic. Jaime Agustín Fonseca Álvarez

Jefe de la Unidad de Apoyo Administrativo

"Bajo protesta de decir verdad declaramos que los Estados Financieros y sus notas, son razonablemente correctos y son responsabilidad del emisor".

SISTEMA CONTABLE 2017  
ESTADO ANALÍTICO DE INGRESOS/CON RECURSOS DEL EJERCICIO  
DEL 1o. DE ENERO AL 31 DE DICIEMBRE DE 2017

Página 1 de 1  
20/02/2018

Fecha:

RUBRO DE INGRESOS	INGRESO					DIFERENCIA (RECAUDADO - ESTIMADO)
	ESTIMADO	AMPLIACIONES Y REDUCCIONES	MODIFICADO	DEVENGADO	RECAUDADO	
Impuestos	0.00	0.00	0.00	0.00	0.00	0.00
Cuotas y Aportaciones de Seguridad Social	0.00	0.00	0.00	0.00	0.00	0.00
Contribuciones de Mejoras	0.00	0.00	0.00	0.00	0.00	0.00
Derechos	0.00	0.00	0.00	0.00	0.00	0.00
<b>Productos</b>	<b>0.00</b>	<b>595.89</b>	<b>595.89</b>	<b>595.89</b>	<b>595.89</b>	<b>595.89</b>
Corriente	0.00	0.00	0.00	0.00	0.00	0.00
Capital	0.00	595.89	595.89	595.89	595.89	595.89
<b>Aprovechamientos</b>	<b>0.00</b>	<b>0.00</b>	<b>0.00</b>	<b>0.00</b>	<b>0.00</b>	<b>0.00</b>
Corriente	0.00	0.00	0.00	0.00	0.00	0.00
Capital	0.00	0.00	0.00	0.00	0.00	0.00
Ingresos por Venta de Bienes y Servicios	0.00	14,650,618.56	14,650,618.56	14,650,618.56	14,650,618.56	14,650,618.56
Participaciones y Aportaciones	0.00	5,343,409.57	5,343,409.57	5,343,409.57	5,343,409.57	5,343,409.57
Transferencias, Asignaciones, Subsidios y Otras Ayudas	22,202,390.56	2,174,584.89	24,376,975.45	24,376,975.45	24,376,975.45	2,174,584.89
Ingresos Derivados de Financiamientos	0.00	0.00	0.00	0.00	0.00	0.00
<b>Total</b>	<b>22,202,390.56</b>	<b>22,169,208.91</b>	<b>44,371,599.47</b>	<b>44,371,599.47</b>	<b>44,371,599.47</b>	
<b>Ingresos Excedentes</b>						<b>22,169,208.91</b>

RUBRO DE INGRESOS	INGRESO					DIFERENCIA (RECAUDADO - ESTIMADO)
	ESTIMADO	AMPLIACIONES Y REDUCCIONES	MODIFICADO	DEVENGADO	RECAUDADO	
<b>Ingresos del Gobierno</b>	<b>0.00</b>	<b>5,344,005.46</b>	<b>5,344,005.46</b>	<b>5,344,005.46</b>	<b>5,344,005.46</b>	<b>5,344,005.46</b>
Impuestos	0.00	0.00	0.00	0.00	0.00	0.00
Contribuciones de Mejoras	0.00	0.00	0.00	0.00	0.00	0.00
Derechos	0.00	0.00	0.00	0.00	0.00	0.00
<b>Productos</b>	<b>0.00</b>	<b>595.89</b>	<b>595.89</b>	<b>595.89</b>	<b>595.89</b>	<b>595.89</b>
Corriente	0.00	0.00	0.00	0.00	0.00	0.00
Capital	0.00	595.89	595.89	595.89	595.89	595.89
<b>Aprovechamientos</b>	<b>0.00</b>	<b>0.00</b>	<b>0.00</b>	<b>0.00</b>	<b>0.00</b>	<b>0.00</b>
Corriente	0.00	0.00	0.00	0.00	0.00	0.00
Capital	0.00	0.00	0.00	0.00	0.00	0.00
Participaciones y Aportaciones	0.00	5,343,409.57	5,343,409.57	5,343,409.57	5,343,409.57	5,343,409.57
Transferencias, Asignaciones, Subsidios y Otras Ayudas	0.00	0.00	0.00	0.00	0.00	0.00
<b>Ingresos de organismos y Empresas</b>	<b>22,202,390.56</b>	<b>16,825,203.45</b>	<b>39,027,594.01</b>	<b>39,027,594.01</b>	<b>39,027,594.01</b>	<b>16,825,203.45</b>
Cuotas y Aportaciones de Seguridad Social	0.00	0.00	0.00	0.00	0.00	0.00
Ingresos por Venta de Bienes y Servicios	0.00	14,650,618.56	14,650,618.56	14,650,618.56	14,650,618.56	14,650,618.56
Transferencias, Asignaciones, Subsidios y Otras Ayudas	22,202,390.56	2,174,584.89	24,376,975.45	24,376,975.45	24,376,975.45	2,174,584.89
<b>Ingresos Derivados de Financiamiento</b>	<b>0.00</b>	<b>0.00</b>	<b>0.00</b>	<b>0.00</b>	<b>0.00</b>	<b>0.00</b>
Ingresos Derivados de Financiamientos	0.00	0.00	0.00	0.00	0.00	0.00
<b>Total</b>	<b>22,202,390.56</b>	<b>22,169,208.91</b>	<b>44,371,599.47</b>	<b>44,371,599.47</b>	<b>44,371,599.47</b>	
<b>Ingresos Excedentes</b>						<b>22,169,208.91</b>

Lic. María de Lourdes Ruiz Pastrana

Directora General

Lic. Jaime Agustín Fonseca Álvarez

Jefe de la Unidad de Apoyo Administrativo

"Bajo protesta de decir verdad declaramos que los Estados Financieros y sus notas, son razonablemente correctos y son responsabilidad del emisor".

SISTEMA CONTABLE 2017

ESTADO ANALÍTICO DE INGRESOS/CON RECURSOS DE AÑOS ANTERIORES

DEL 1o. DE ENERO AL 31 DE DICIEMBRE DE 2017

Página 1 de 1

Fecha:

20/02/2018

RUBRO DE INGRESOS	INGRESO					DIFERENCIA (RECAUDADO - ESTIMADO)
	ESTIMADO	AMPLIACIONES Y REDUCCIONES	MODIFICADO	DEVENGADO	RECAUDADO	
Impuestos	0.00	0.00	0.00	0.00	0.00	0.00
Cuotas y Aportaciones de Seguridad Social	0.00	0.00	0.00	0.00	0.00	0.00
Contribuciones de Mejoras	0.00	0.00	0.00	0.00	0.00	0.00
Derechos	0.00	0.00	0.00	0.00	0.00	0.00
Productos	0.00	0.00	0.00	0.00	0.00	0.00
Corriente	0.00	0.00	0.00	0.00	0.00	0.00
Capital	0.00	0.00	0.00	0.00	0.00	0.00
Aprovechamientos	0.00	0.00	0.00	0.00	0.00	0.00
Corriente	0.00	0.00	0.00	0.00	0.00	0.00
Capital	0.00	0.00	0.00	0.00	0.00	0.00
Ingresos por Venta de Bienes y Servicios	0.00	0.00	0.00	0.00	0.00	0.00
Participaciones y Aportaciones	0.00	0.00	0.00	0.00	0.00	0.00
Transferencias, Asignaciones, Subsidios y Otras Ayudas	0.00	250,248.95	250,248.95	250,248.95	250,248.95	250,248.95
Ingresos Derivados de Financiamientos	0.00	0.00	0.00	0.00	0.00	0.00
<b>Total</b>	<b>0.00</b>	<b>250,248.95</b>	<b>250,248.95</b>	<b>250,248.95</b>	<b>250,248.95</b>	
					Ingresos Excedentes	250,248.95

RUBRO DE INGRESOS	INGRESO					DIFERENCIA (RECAUDADO - ESTIMADO)
	ESTIMADO	AMPLIACIONES Y REDUCCIONES	MODIFICADO	DEVENGADO	RECAUDADO	
Ingresos del Gobierno	0.00	0.00	0.00	0.00	0.00	0.00
Impuestos	0.00	0.00	0.00	0.00	0.00	0.00
Contribuciones de Mejoras	0.00	0.00	0.00	0.00	0.00	0.00
Derechos	0.00	0.00	0.00	0.00	0.00	0.00
Productos	0.00	0.00	0.00	0.00	0.00	0.00
Corriente	0.00	0.00	0.00	0.00	0.00	0.00
Capital	0.00	0.00	0.00	0.00	0.00	0.00
Aprovechamientos	0.00	0.00	0.00	0.00	0.00	0.00
Corriente	0.00	0.00	0.00	0.00	0.00	0.00
Capital	0.00	0.00	0.00	0.00	0.00	0.00
Participaciones y Aportaciones	0.00	0.00	0.00	0.00	0.00	0.00
Transferencias, Asignaciones, Subsidios y Otras Ayudas	0.00	0.00	0.00	0.00	0.00	0.00
Ingresos de organismos y Empresas	0.00	250,248.95	250,248.95	250,248.95	250,248.95	250,248.95
Cuotas y Aportaciones de Seguridad Social	0.00	0.00	0.00	0.00	0.00	0.00
Ingresos por Venta de Bienes y Servicios	0.00	0.00	0.00	0.00	0.00	0.00
Transferencias, Asignaciones, Subsidios y Otras Ayudas	0.00	250,248.95	250,248.95	250,248.95	250,248.95	250,248.95
Ingresos Derivados de Financiamiento	0.00	0.00	0.00	0.00	0.00	0.00
Ingresos Derivados de Financiamientos	0.00	0.00	0.00	0.00	0.00	0.00
<b>Total</b>	<b>0.00</b>	<b>250,248.95</b>	<b>250,248.95</b>	<b>250,248.95</b>	<b>250,248.95</b>	
					Ingresos Excedentes	250,248.95

Lic. María de Lourdes Ruiz Pastrana

Directora General

Lic. Jaime Agustín Fonseca Álvarez

Jefe de la Unidad de Apoyo Administrativo

“Bajo protesta de decir verdad declaramos que los Estados Financieros y sus notas, son razonablemente correctos y son responsabilidad del emisor”.

SISTEMA CONTABLE 2017  
ENDEUDAMIENTO NETO  
DEL 1o. DE ENERO AL 31 DE DICIEMBRE DE 2017

Fecha:

Página 1 de 1  
20/02/2018

IDENTIFICACIÓN DE CRÉDITO O INSTRUMENTO	CONTRATACIÓN/ COLOCACIÓN	AMORTIZACIÓN	ENDEUDAMIENTO NETO
CRÉDITOS BANCARIOS			

TOTAL CRÉDITOS BANCARIOS

OTROS INSTRUMENTOS DE DEUDA

**NO APLICA**

TOTAL OTROS INSTRUMENTOS DE DEUDA  
TOTAL

  
Lic. María de Lourdes Ruiz Pastrana  
Directora General

  
Lic. Jaime Agustín Fonseca Álvarez  
Jefe de la Unidad de Apoyo Administrativo

"Bajo protesta de decir verdad declaramos que los Estados Financieros y sus notas, son razonablemente correctos y son responsabilidad del emisor".

SISTEMA CONTABLE 2017  
INTERESES DE LA DEUDA

DEL 1o. DE ENERO AL 31 DE DICIEMBRE DE 2017

Fecha:

Página 1 de 1  
20/02/2018

IDENTIFICACIÓN DE CRÉDITO O INSTRUMENTO	DEVENGADO	PAGADO
CRÉDITOS BANCARIOS		

TOTAL DE INTERESES DE CRÉDITOS BANCARIOS

OTROS INSTRUMENTOS DE DEUDA
-----------------------------

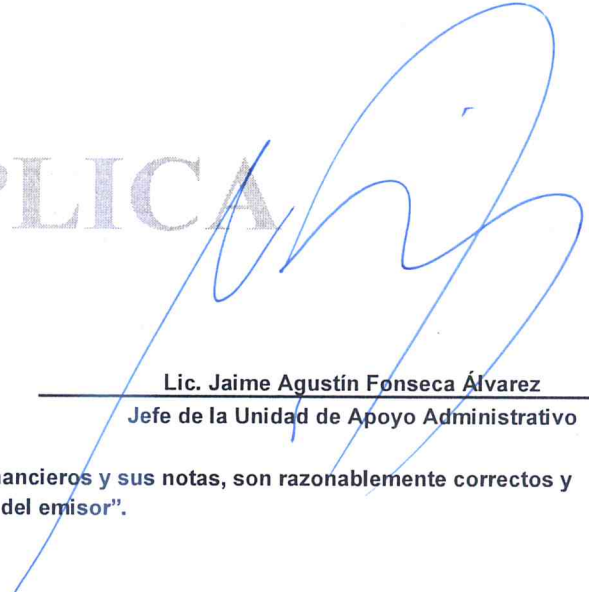
TOTAL DE INTERESES DE OTROS INSTRUMENTOS DE DEUDA

TOTAL

NO APLICA

  
Lic. María de Lourdes Ruiz Pastrana

Directora General

  
Lic. Jaime Agustín Fonseca Álvarez  
Jefe de la Unidad de Apoyo Administrativo

"Bajo protesta de decir verdad declaramos que los Estados Financieros y sus notas, son razonablemente correctos y son responsabilidad del emisor".

SISTEMA CONTABLE 2017  
INDICADORES DE POSTURA FISCAL  
DEL 1o. DE ENERO AL 31 DE DICIEMBRE DE 2017

Página 1 de 1  
20/02/2018

Fecha:

CONCEPTO	ESTIMADO	DEVENGADO	PAGADO
I. Ingresos Presupuestarios	22,202,390.56	44,621,848.42	44,621,848.42
Ingresos del Gobierno de la Entidad Federativa	0.00	0.00	0.00
Ingresos del Sector Paraestatal	22,202,390.56	44,621,848.42	44,621,848.42
II. Egresos Presupuestarios	22,202,390.56	29,739,472.47	29,409,223.74
Egresos del Gobierno de la Entidad Federativa	0.00	0.00	0.00
Egresos del Sector Paraestatal	22,202,390.56	29,739,472.47	29,409,223.74
III. Balance Presupuestario (Superávit o Déficit) (III = I - II)	0.00	14,882,375.95	15,212,624.68

CONCEPTO	ESTIMADO	DEVENGADO	PAGADO
III. Balance Presupuestario (Superávit o Déficit)	0.00	14,882,375.95	15,212,624.68
IV. Intereses, Comisiones y Gastos de la Deuda	0.00	0.00	0.00
V. Balance Primario (Superávit o Déficit) (V = III - IV)	0.00	14,882,375.95	15,212,624.68

CONCEPTO	ESTIMADO	DEVENGADO	PAGADO
A. Financiamiento	0.00	0.00	0.00
B. Amortización de la Deuda	0.00	0.00	0.00
C. Endeudamiento o Desendeudamiento (C= A - B)	0.00	0.00	0.00

  
Lic. María de Lourdes Ruiz Pastrana

Directora General

  
Lic. Jaime Agustín Fonseca Álvarez  
Jefe de la Unidad de Apoyo Administrativo

"Bajo protesta de decir verdad declaramos que los Estados Financieros y sus notas, son razonablemente correctos y son responsabilidad del emisor".

SISTEMA CONTABLE 2017  
INDICADORES DE POSTURA FISCAL / CON RECURSOS DEL EJERCICIO  
DEL 1o. DE ENERO AL 31 DE DICIEMBRE DE 2017


Página 1 de 1  
20/02/2018

Fecha:

CONCEPTO	ESTIMADO	DEVENGADO	PAGADO
I. Ingresos Presupuestarios	22,202,390.56	44,371,599.47	44,371,599.47
Ingresos del Gobierno de la Entidad Federativa	0.00	0.00	0.00
Ingresos del Sector Paraestatal	22,202,390.56	44,371,599.47	44,371,599.47
II. Egresos Presupuestarios	22,202,390.56	29,489,223.52	29,158,974.79
Egresos del Gobierno de la Entidad Federativa	0.00	0.00	0.00
Egresos del Sector Paraestatal	22,202,390.56	29,489,223.52	29,158,974.79
III. Balance Presupuestario (Superávit o Déficit) (III = I - II)	0.00	14,882,375.95	15,212,624.68

CONCEPTO	ESTIMADO	DEVENGADO	PAGADO
III. Balance Presupuestario (Superávit o Déficit)	0.00	14,882,375.95	15,212,624.68
IV. Intereses, Comisiones y Gastos de la Deuda	0.00	0.00	0.00
V. Balance Primario (Superávit o Déficit) (V = III - IV)	0.00	14,882,375.95	15,212,624.68

CONCEPTO	ESTIMADO	DEVENGADO	PAGADO
A. Financiamiento	0.00	0.00	0.00
B. Amortización de la Deuda	0.00	0.00	0.00
C. Endeudamiento o Desendeudamiento (C= A - B)	0.00	0.00	0.00

  
Lic. María de Lourdes Ruiz Pastrana  
Directora General

  
Lic. Jaime Agustín Fonseca Álvarez  
Jefe de la Unidad de Apoyo Administrativo

“Bajo protesta de decir verdad declaramos que los Estados Financieros y sus notas, son razonablemente correctos y son responsabilidad del emisor”.




SISTEMA CONTABLE 2017  
INDICADORES DE POSTURA FISCAL / CON RECURSOS DE AÑOS ANTERIORES  
DEL 1o. DE ENERO AL 31 DE DICIEMBRE DE 2017

Fecha: 20/02/2018  
Página 1 de 1

CONCEPTO	ESTIMADO	DEVENGADO	PAGADO
<b>I. Ingresos Presupuestarios</b>	<b>0.00</b>	<b>250,248.95</b>	<b>250,248.95</b>
Ingresos del Gobierno de la Entidad Federativa	0.00	0.00	0.00
Ingresos del Sector Paraestatal	0.00	250,248.95	250,248.95
<b>II. Egresos Presupuestarios</b>	<b>0.00</b>	<b>250,248.95</b>	<b>250,248.95</b>
Egresos del Gobierno de la Entidad Federativa	0.00	0.00	0.00
Egresos del Sector Paraestatal	0.00	250,248.95	250,248.95
<b>III. Balance Presupuestario (Superávit o Déficit) (III = I - II)</b>	<b>0.00</b>	<b>0.00</b>	<b>0.00</b>

CONCEPTO	ESTIMADO	DEVENGADO	PAGADO
III. Balance Presupuestario (Superávit o Déficit)	0.00	0.00	0.00
IV. Intereses, Comisiones y Gastos de la Deuda	0.00	0.00	0.00
V. Balance Primario (Superávit o Déficit) (V = III - IV)	0.00	0.00	0.00

CONCEPTO	ESTIMADO	DEVENGADO	PAGADO
A. Financiamiento	0.00	0.00	0.00
B. Amortización de la Deuda	0.00	0.00	0.00
C. Endeudamiento o Desendeudamiento (C= A - B)	0.00	0.00	0.00

  
Lic. Maria de Lourdes Ruiz Pastrana  
Directora General

  
Lic. Jaime Agustín Fonseca Álvarez  
Jefe de la Unidad de Apoyo Administrativo

"Bajo protesta de decir verdad declaramos que los Estados Financieros y sus notas, son razonablemente correctos y son responsabilidad del emisor".